




יחידה
מספר
9



מתחם הקבר

במליאה



קבר הנביא שועיב ע"ה נמצא על יד כפר חיטין,
במורד הצפוני מערבי של הר קרני חיטין.

המתחם מורכב ממספר מבנים:

★ אולם הקבר הכולל כיפה, קבר הנביא וטביעת

כף הרגל

★ אולם תפילה וטקסים דתיים

★ חדרים לאירוח ולנדרים

★ חדרים ללימודי דת

★ מעיין

★ חצר ורחבה למבקרים ולמפגשים חברתיים





יחידה
מספר
9



מתחם הקבר


בקבוצות



קראו את המידע על מתחם הקבר ופעלו בהתאם למשימות הבאות:


קבוצה 1 מציירים את תכולת אולם הקבר

ציירו את תכולת אולם הקבר.



קבוצה 2 מציירים את המעיין ואת רחבת המבקרים

ציירו את המעיין ואת רחבת המבקרים.





יחידה
מספר
9



מתחם הקבר

מאפייני אולם הקבר

קבוצה
3

שוחחו על מאפייני אולם הקבר, סכמו את דבריכם וכתבו את מאפייני אולם הקבר.



Blank writing area with horizontal lines for notes.



חדרי האירוח

קבוצה
4

חברו שיר על חדרי האירוח, הנדרים והחדרים ללימודי הדת.



Blank writing area for a poem.



משימה משפחתית

היעזרו במשפחה והכינו דגם המציג את המתחם.
הציגו אותו בפני חבריכם לכיתה, ערכו תערוכת דגמים והזמינו כיתות נוספות
לצפייה.
חברו הזמנה והזמינו את המשפחות ואת נציגי הקהילה.





יחידה
מספר
9

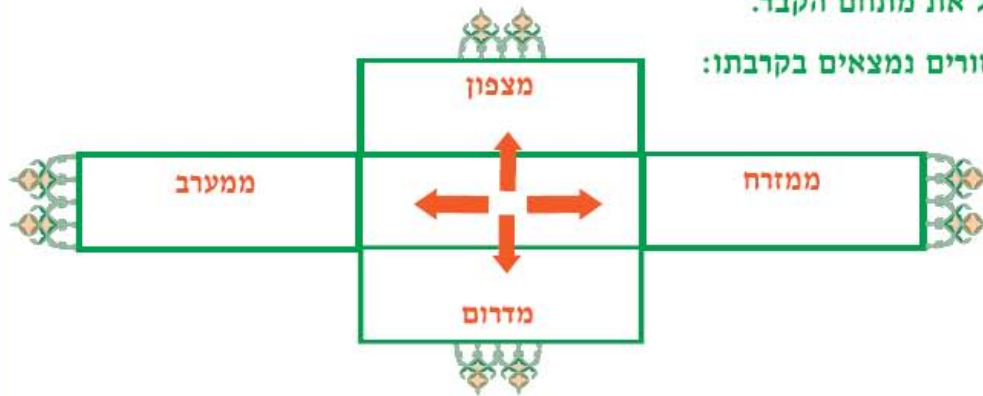


מתחם הקבר



התבוננו במפת
האזור שלפניכם:

- א. הקיפו בעיגול את מתחם הקבר.
ב. ציינו אילו אזורים נמצאים בקרבתו:



ג. אתרו מידע מגוון על האזור ואספו גם צילומים, ציורים וסיפורים המתייחסים ל:

- ★ מזג האוויר במקום במהלך כל השנה ובחודש אפריל במיוחד.
- ★ צמחייה הגדלה באזור בדגש על הצמחים הפורחים בחודש אפריל במיוחד.
- ★ בעלי-החיים החיים באזור.
- ★ התופעות הגיאוגרפיות.

9



الوحدة رقم 9 المقام



هل تعلم؟

- يقع مقام النبي شعيب عليه السلام بجانب قرية حطين، في السفح الشمالي الغربي من جبل قرون حطين.

المقام يتكون من مجموعة من المباني :

- قاعة الضريح التي تضم قبة، ضريح النبي عليه السلام، وموقع أثر

قدم النبي عليه السلام

- قاعة الصلاة والاحتفالات الدينية

- غرف الضيافة والنذور

- غرف تعليم الدين

- نبع الماء

- الساحة للزائرين واللقاءات الاجتماعية



37




9




الوحدة رقم 9 المقام

اقرأوا المعلومات عن المقام، ونفذوا المهام التالية:

المجموعة 1 – يرسمون محتويات قاعة الضريح
قوموا برسم محتويات قاعة الضريح.



المجموعة 2 – يرسمون نبع الماء وساحة الزوار
قوموا برسم نبع الماء وساحة الزوار





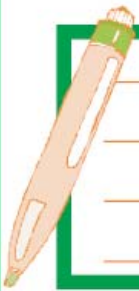
9



الوحدة رقم 9 المقام

المجموعة 3 – مميزات قاعة الضريح

ناقشوا فيما بينكم مميزات قاعة الضريح.
لخصوصا ما توصلتم إليه، وكتبوا ما هي مميزات قاعة الضريح.



Blank writing area with horizontal lines for text.



المجموعة 4 – غرف الضيافة

اكتبوا أغنية/ قصيدة حول غرف الضيافة، النذور، وغرف تعليم الدين.



Blank writing area with horizontal lines for text.



مهمة عائلية:

تساعدوا بأبناء عائلاتكم وابنوا مجسما للمقام من أي مادة تختارونها.
اعرضوا المجسم أمام أبناء صفكم، ثم أقيموا معرضا للمجسمات، وادعوا طلاب الصفوف الأخرى لمشاهدة ما حضرتم.
حضروا دعوة تدعون فيها أبناء عائلاتكم وممثلين عن المجتمع لمشاهدة المجسمات.

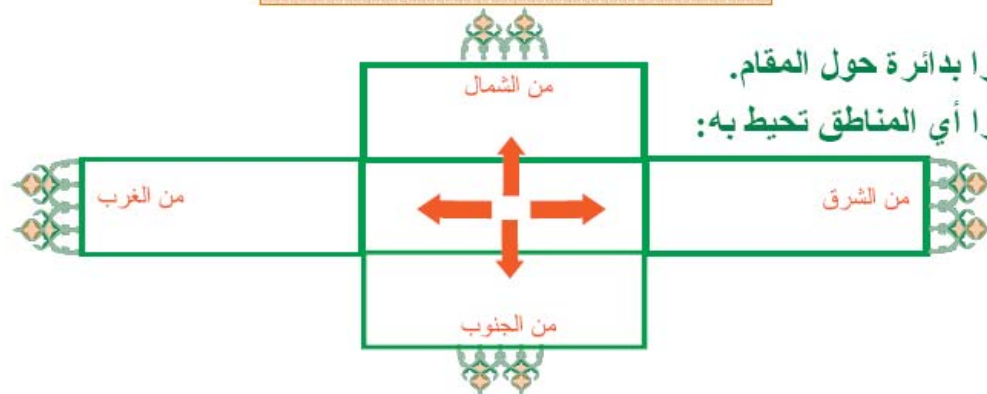


9



الوحدة رقم 9 المقام

تمعنوا في خريطة المنطقة التي أمامكم:



أ. أحيطوا بدائرة حول المقام.
ب. عينوا أي المناطق تحيط به:

ج. ففتشوا عن معلومات متنوعة عن المنطقة، واجمعوا صوراً، رسومات، وحكايا تتطرق لـ:

- حالة الطقس في المنطقة، خلال طيلة السنة، وفي شهر نيسان بالذات.
- النباتات التي تنبت في المنطقة، وشدوا على النباتات التي تنبت في شهر نيسان بالذات.
- الكائنات الحية التي تعيش في المنطقة.
- الظواهر الجغرافية.